

Dārgumu meklētāji

Pilsētas spēles plāns
Instrukcijas dalībniekiem





Svarīgākā informācija

Sveiki, ekodetektīvi!

Tagad jūs esat daļa no dārgumu medībām. Jūs šo spēli spēlēsiet komandās. Lūdzu, izvēlieties vienu no jums, kurš būs atbildīgs par jūsu komandu un uzdevumiem. Jūsu komanda veiks četrus uzdevumus. Par katru no tiem jūs saņemsiet 5 līdz 10 punktus. Uzvar komanda, kura ir ieguvusi visvairāk punktu. Ja divām komandām būs vienāds punktu skaits, mēs skaitīsim spēlē patērēto laiku.

Uzvarētājs saņems balvu.

Visai spēlei ir nepieciešamas aptuveni četras stundas.



1. uzdevums

Ekodetektīvu misija

Jūsu uzdevums ir atrast piecus otrreizēji pārstrādātus priekšmetus, kas paslēpti konkrētās vietās. Šie priekšmeti jums būs nepieciešami vēlāk, tāpēc neaizmirstiet tos paņemt. 😊 Katrs no tiem ir saistīts ar kādu pieminekli jūsu pilsētā – tālāk jūs atradīsiet norādes. Jums ir dotas 60 minūtes.

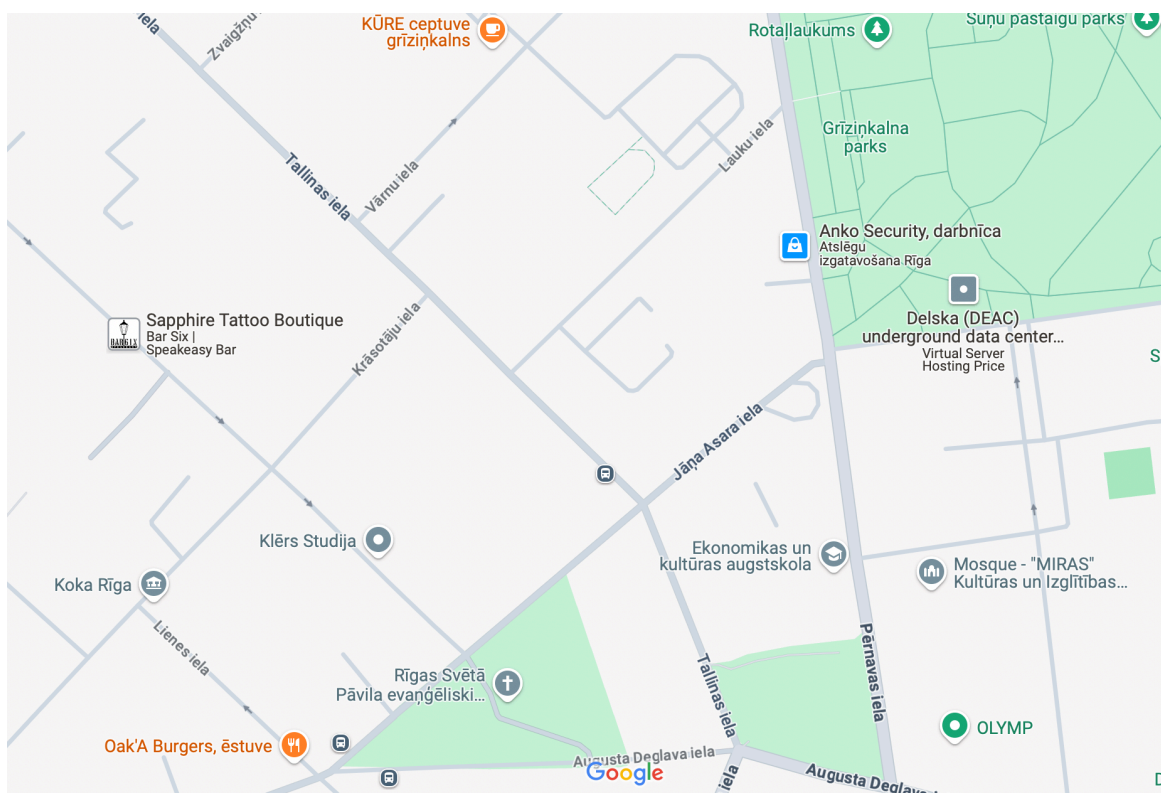
Katrs priekšmets jums sniedz 1 punktu.
Jums tiks dots priekšmetu saraksts.

Punktu kopsavilkums.....

Organizācijas paraksts.....

Pirmās misijas “Ekodetektīva misija” plāns

Teritorijas karte ar paslēptajiem priekšmetiem





Galvenā tēma: pieminēkļi pilsētā

1. priekšmets – plastmasas pudele

“Zaļā oāze pilsētas sirdī, kur vēsture un daba satiekas, stāsta par revolūcijas laiku, un mūsdienās bērni spēlējas. Mani atradīsi blakus Lutausim.”

2. priekšmets – alumīnija bundža

“Metāla ēnas stāv, vēsturi stāstot, grāmatas lappuses dzīvē pārvēršot. Rakstnieks un viņa varoņi kopā Rīgas stāstus atdzīvina šeit, skvērā. Ieskaties, kas zem kājām.”

3. priekšmets – auduma gabals


“Mani cēla pirms vairāk nekā simts gadiem, lai ārstētu, mācītu un palīdzētu. Pirmā žēlsirdīgo māsu skola manī sāka darboties, un vēlāk par Rīgas 4. slimnīcu kļuva. Mani atradīsi pie ziediem.”

4. priekšmets – tukšs jogurta trauciņš

“Pagalmā, kur dzīvo daudzas ģimenes, ūdenszirgs uz postamenta sēž mierīgi. Skulptūra, kas reiz strūklaka bija, tagad vēsturi stāsta klusumā. Ieskaties un mani atradīsi.”

5. priekšmets – kartona gabals

“Es esmu vieta, kur koks un pilsēta satiekas, kur vēsture un nākotne kopā dzied. Manā sirdī mājo meistari un studenti, kur mācās, atjauno un saglabā. Ieskaties un tur es esmu!”



2. uzdevums

Ekokompozīcijas izveidošana

Lūdzu, izveidojiet ekokompozīciju no savāktajiem un papildus nodrošinātajiem priekšmetiem. Mēs vērtēsim radošumu, priekšmetu izmantošanu un draudzīgumu videi. Jums ir dotas 45 minūtes.


Jūs varat saņemt 10 punktus.


Pārstrādājot materiālus un veidojot no tiem jaunas vērtības, mēs ne tikai sniedzam otrās iespējas lietām, bet arī veidojam radošas saites starp pagātni un nākotni. Latvijas mākslinieki, piemēram, Marta Veinberga, izmanto ikdienas priekšmetus — kā, piemēram, veikalu uzlīmes — lai radītu unikālus mākslas darbus, kas stāsta par patēriņa kultūru un tās ietekmi uz mūsu dzīvi. Viņas darbi ir piemērs tam, kā pārstrādāti materiāli var kļūt par spēcīgiem vēstījumiem un estētiskām izjūtām.

Radošums un ilgtspējība iet roku rokā, un katrs pārstrādāts materiāls var kļūt par jaunu stāstu sākumu. Iedvesmojoties no šādiem piemēriem, mēs varam veidot pasauli, kurā vērtība tiek piešķirta ne tikai jaunām lietām, bet arī tām, kas jau ir bijušas un ir pelnījušas otro iespēju.

Punktu kopsavilkums.....

Organizācijas paraksts.....





3. uzdevums


Krustvārdu mīkla

Lūdzu, aizpildiet krustvārdu mīklu. Katra pareizā atbilde jums dod 1 punktu. Jums ir dotas 15 minūtes.


Kopā jūs varat iegūt 10 punktus.

Punktu kopsavilkums.....

Organizācijas paraksts.....



Atkritumu pārstrāde



Down:

1. Resursu izmantošana tā, lai apmierinātu pašreizējās vajadzības, nenodrošinot nākotnes paaudžu spēju apmierināt savas vajadzības.
3. Bioloģiski noārdāmu atkritumu pārstrāde, iegūstot augsnes bagātinātāju.
7. Process, kurā no izlietotā iepakojuma vai iepakojuma materiāla iegūst otrreizējās izejvielas vai enerģiju.
9. Organiskās izcelsmes materiāli, kas var tikt izmantoti enerģijas ražošanai.

Across:

2. Latvijas uzņēmums, kas izmanto atkritumus, lai ražotu gāzi un audzētu gurķus, tomātus un ziedus.
4. Vieta, teritorija, kas speciāli iekārtota atkritumu noglabāšanai.
5. Atkritumu pārveidošana par jauniem produktiem, samazinot nepieciešamību pēc jauniem izejmateriāliem.
6. Produkti vai materiāli, kas vairs nav nepieciešami un tiek izmesti vai pārstrādāti.
8. Atkritumu sadalīšana pa veidiem (piemēram, papīrs, plastmasa, stikls) pirms to pārstrādes.
9. Krāsa, kādā ir bioloģisko atkritumu konteineri.



4. uzdevums

Radoši par ekoloģiju

Lūdzu, izveidojiet kādu plakātu vai pastkarti jūsu izvēlētajam ekopasākumam. Mēs vērtēsim radošumu un saikni ar projekta ekopasākuma ideju. Jums ir dotas 45 minūtes.

Jūs varat saņemt 10 punktus.


Šis stāsts var jūs iedvesmot.

Ekoskolu programma ir viens no visaptverošākajiem un populārākajiem vides izglītības modeļiem pasaulē. Programmas pamatā ir vienkāršas, brīvi piemērojamas un efektīvas vides pārvaldes sistēmas izveide skolā. Bet programma neaprobežojas tikai ar vides pārvaldību skolā – tā veicina izpratni par vidi, saistot to ar visām mācību jomām, nostiprina 21. gs. caurviju prasmes, veido attieksmi un vērtības, interesi un līdz ar to arī vēlmi rīkoties. Būtiski, ka procesā tiek iesaistīti ne tikai skolas pārstāvji, bet arī apkārtējā sabiedrība, tādējādi veicinot kopējo vides apziņas attīstību.

Kāpēc gan neizveidot plakātu vai kādu citu vizuālu materiālu tieši par šo tēmu?

Punktu kopsavilkums.....


Organizācijas paraksts.....




Sākuma laiks.....

Beigu laiks

Jūsu punktu kopsavilkums.....





Finansē Eiropas Savienība. Tomēr paustie uzskati un viedokļi ir tikai autora(-u) viedokļi un ne vienmēr atspoguļo Eiropas Savienības vai Eiropas Izglītības un kultūras izpildaģentūras (EACEA) uzskatus un viedokļus. Par tiem nav atbildīga ne Eiropas Savienība, ne EACEA.

BEZ MAKSAS

